

**РЕАЛИЗАЦИЯ УКАЗОВ ПРЕЗИДЕНТА
РОССИЙСКОЙ ФЕДЕРАЦИИ ОТ
07 МАЯ 2012 ГОДА НА ТЕРРИТОРИИ
МУНИЦИПАЛЬНОГО ОБРАЗОВАНИЯ
«БАРЫШСКИЙ РАЙОН»
УЛЬЯНОВСКОЙ ОБЛАСТИ
С 2012 ПО 2014 ГОДЫ**

16 ПОКАЗАТЕЛЕЙ УКАЗОВ ПРЕЗИДЕНТА РФ ОТ 07 МАЯ 2012 ГОДА, ПОДДАЮЩИХСЯ ДЕТАЛИЗАЦИИ

Указ № 597
СОЦИАЛЬНАЯ
ПОЛИТИКА
(6 показателей)

Указ № 598
ЗДРАВООХРАНЕ
НИЕ
(5 показателей)

Указ № 599
ОБРАЗОВАНИЕ
(2 показателя)

Указ № 600
ЖИЛИЩНО-
КОММУНАЛЬН
ЫЕ УСЛУГИ
(2 показателя)

Указ № 606
ДЕМОГРАФИЧ
ЕСКАЯ
ПОЛИТИКА
(1 показатель)

№ п/п	Показатели Указа № 597 «О мероприятиях по реализации государственной социальной политики»	Целевой показатель и срок его достижения
1	Отношение средней заработной платы педагогических работников образовательных учреждений общего образования к средней заработной плате по субъекту Российской Федерации	100 % с 2012 года
2	Отношение средней заработной платы педагогических работников государственных дошкольных образовательных учреждений к средней заработной плате в сфере общего образования в субъекте Российской Федерации	100 % с 2013 года
3	Отношение средней заработной платы работников учреждений культуры к средней заработной плате по субъекту Российской Федерации	100 % к 2018 году
4	Количество оборудованных (оснащённых) рабочих мест для трудоустройства инвалидов за год	по 5 ежегодно
5	Прирост количества выставочных проектов, осуществляемых в субъектах Российской Федерации относительно уровня 2012 года	200 % к 2018 году
6	Доля детей, привлекаемых к участию в творческих мероприятиях, от общего числа детей	8 % к 2018 году

№ п/п	Показатели Указа № 598 «О совершенствовании государственной политики в сфере здравоохранения»	Целевой показатель и срок его достижения
1	Смертность от болезней системы кровообращения	649,4 случая на 100 тыс. населения к 2018 году
2	Смертность от новообразований (в том числе от злокачественных)	192,8 случаев на 100 тыс. населения к 2018 году
3	Смертность от туберкулёза	11,8 случаев на 100 тыс. населения к 2018 году
4	Смертность от дорожно-транспортных происшествий	10,6 случаев на 100 тыс. населения к 2018 году
5	Младенческая смертность	7,5 случаев на 100 тыс. населения к 2018 году

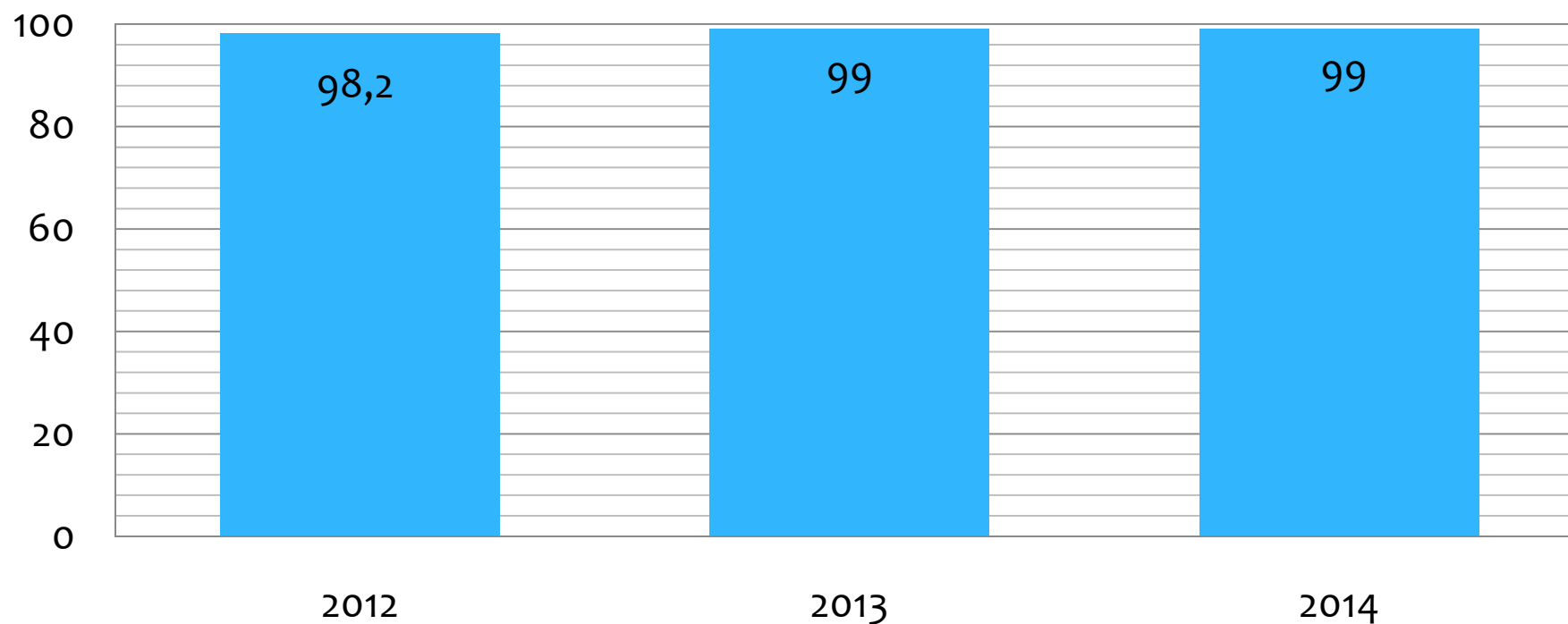
№ п/п	Показатели Указа № 599 «О мерах по реализации государственной политики в области образования и науки»	Целевой показатель и срок его достижения
1	Доступность дошкольного образования (Отношение численности детей в возрасте от 3 до 7 лет, получающих дошкольное образование в текущем году, к сумме численности детей в возрасте от 3 до 7 лет, получающих дошкольное образование в текущем году и численности детей в возрасте от 3 до 7 лет, находящихся в очереди на получение в текущем году дошкольного образования)	100 % к 2016 году
2	Доля детей в возрасте от 5 до 18 лет, обучающихся по дополнительным образовательным программам, в общей численности детей этого возраста	75 % к 2020 году

№ п/п	Показатели Указа № 600 «О мерах по обеспечению граждан Российской Федерации доступным и комфортным жильём и повышению качества жилищно-коммунальных услуг»	Целевой показатель и срок его достижения
1	Средняя стоимость 1 кв.м общей площади жилья эконом-класса (Снижение стоимости одного квадратного метра жилья на 20 процентов путём увеличения объёма ввода в эксплуатацию жилья экономического класса)	Снижение на 20 % к 2018 году относительно 2011 года
2	Объём ввода жилья по стандартам эконом-класса	Увеличение на 20 % к 2018 году относительно 2011 года

№ п/п	Показатели Указа № 606 «О мерах по реализации демографической политики Российской Федерации»	Целевой показатель и срок его достижения
1	Создание условий для совмещения женщинами обязанностей по воспитанию детей с трудовой занятостью, а также на организацию профессионального обучения (переобучение) женщин, находящихся в отпуске по уходу за ребёнком до достижения им возраста трёх лет	5 в год

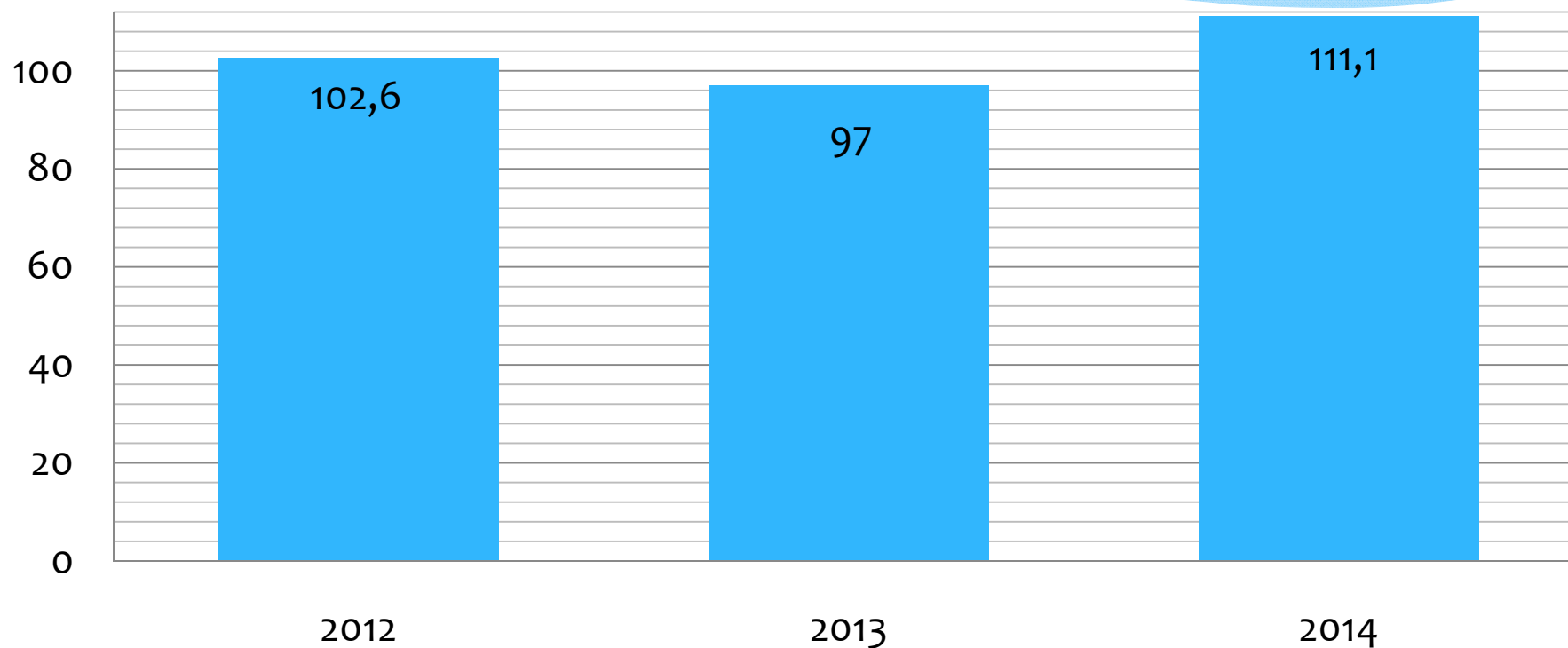
Показатель Указа № 597

«Отношение средней заработной платы педагогических работников образовательных учреждений общего образования к средней заработной плате по субъекту РФ»
(Целевой показатель - 100 % с 2012 года)



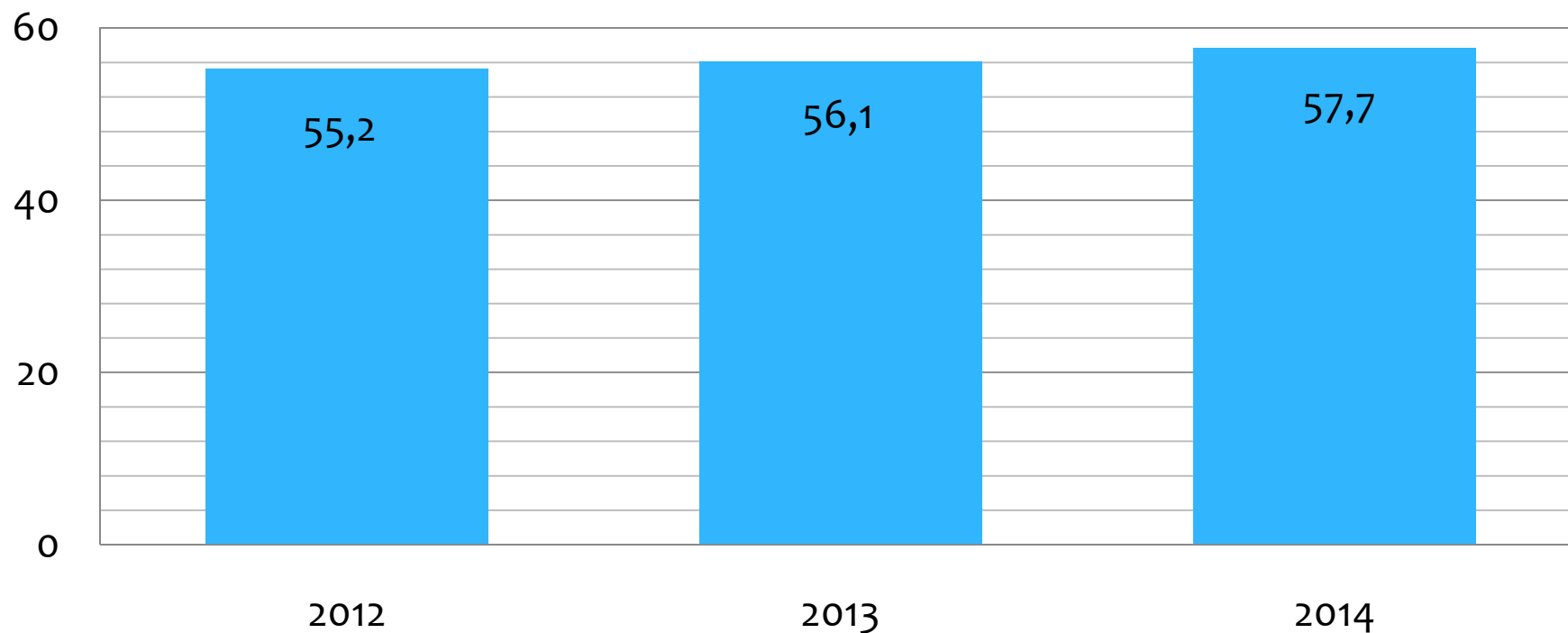
Показатель Указа № 597

**«Отношение средней заработной платы педагогических работников государственных дошкольных образовательных учреждений к средней заработной плате в сфере общего образования в субъекте РФ»
(Целевой показатель - 100 % с 2013 года)**



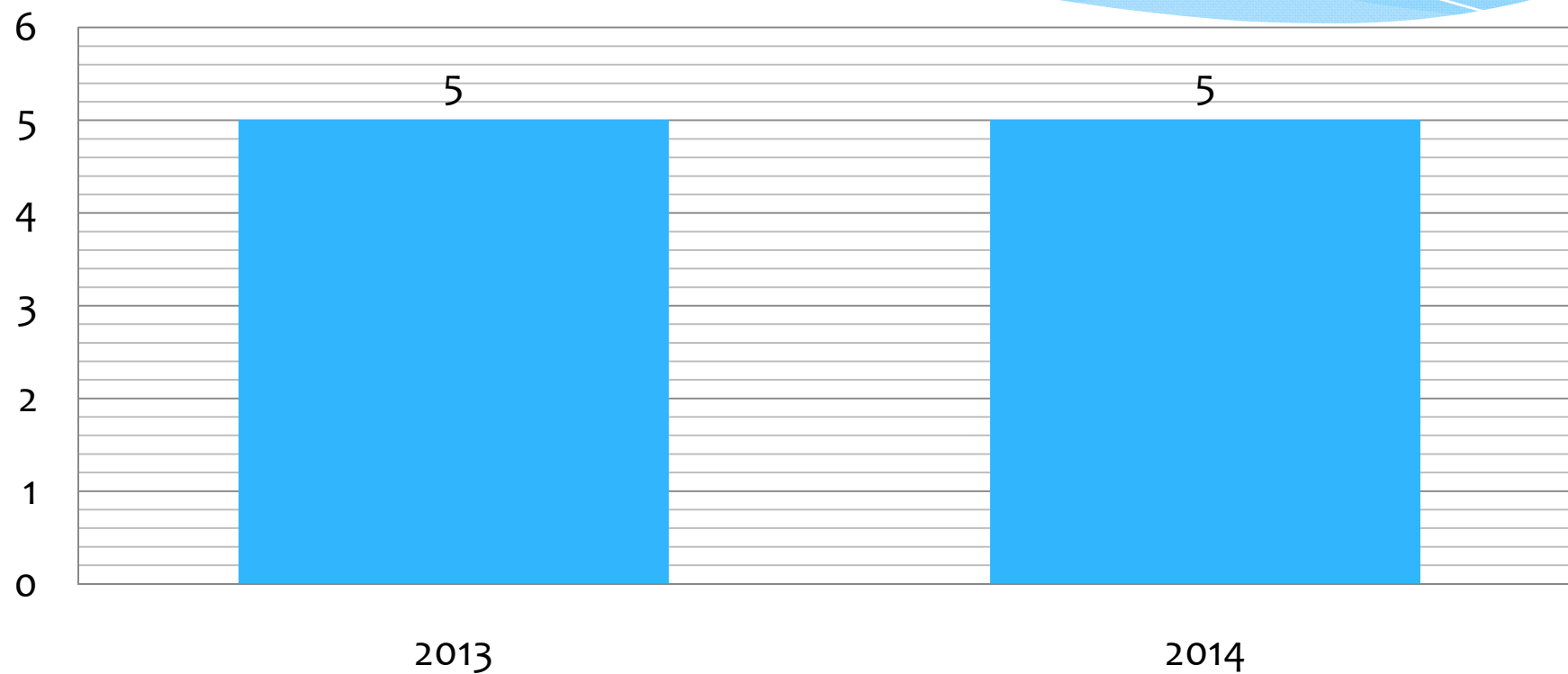
Показатель Указа № 597

«Отношение средней заработной платы работников учреждений культуры к средней заработной плате по субъекту РФ»
(Целевой показатель - 100 % к 2018 году)



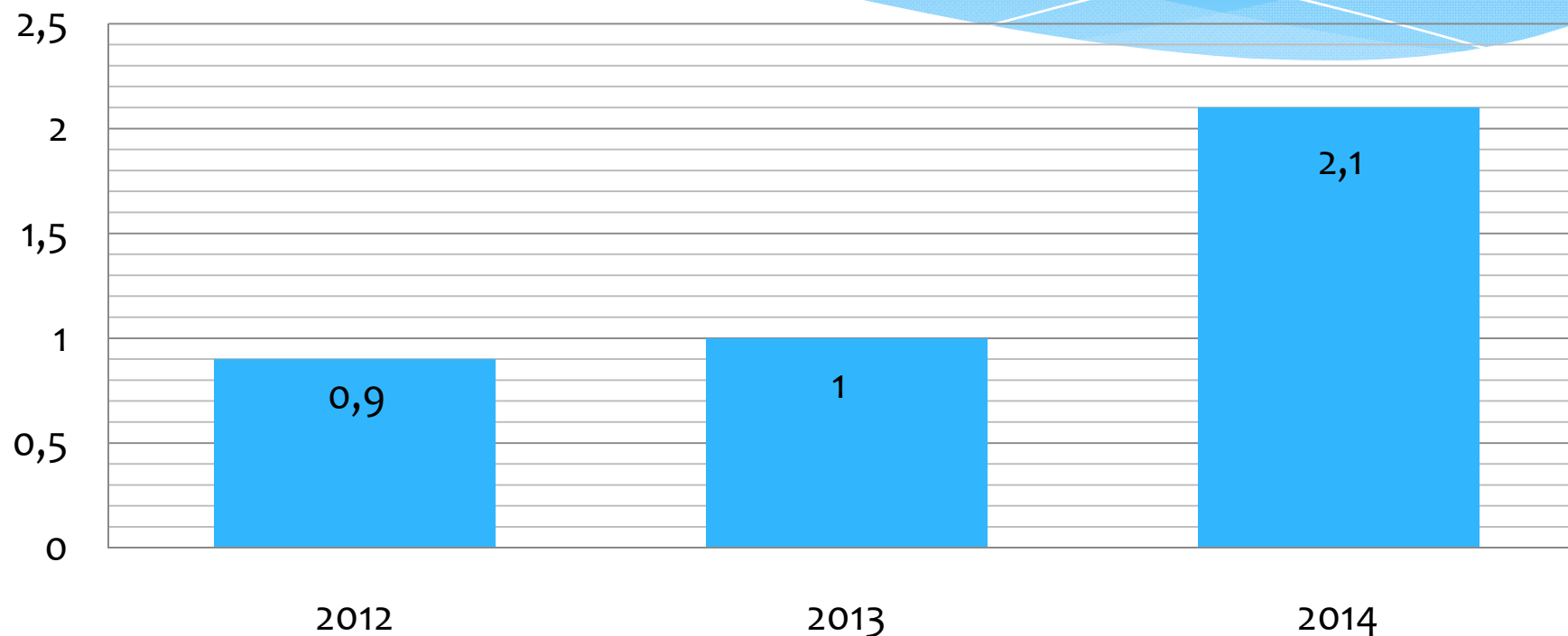
Показатель Указа № 597

«Количество оборудованных (оснащённых) рабочих мест для трудоустройства инвалидов за год»
(Целевой показатель – 5 в год)



Показатель Указа № 597

«Доля детей, привлекаемых к участию в творческих мероприятиях, от общего числа детей» (Целевой показатель - 100 % к 2018 году)

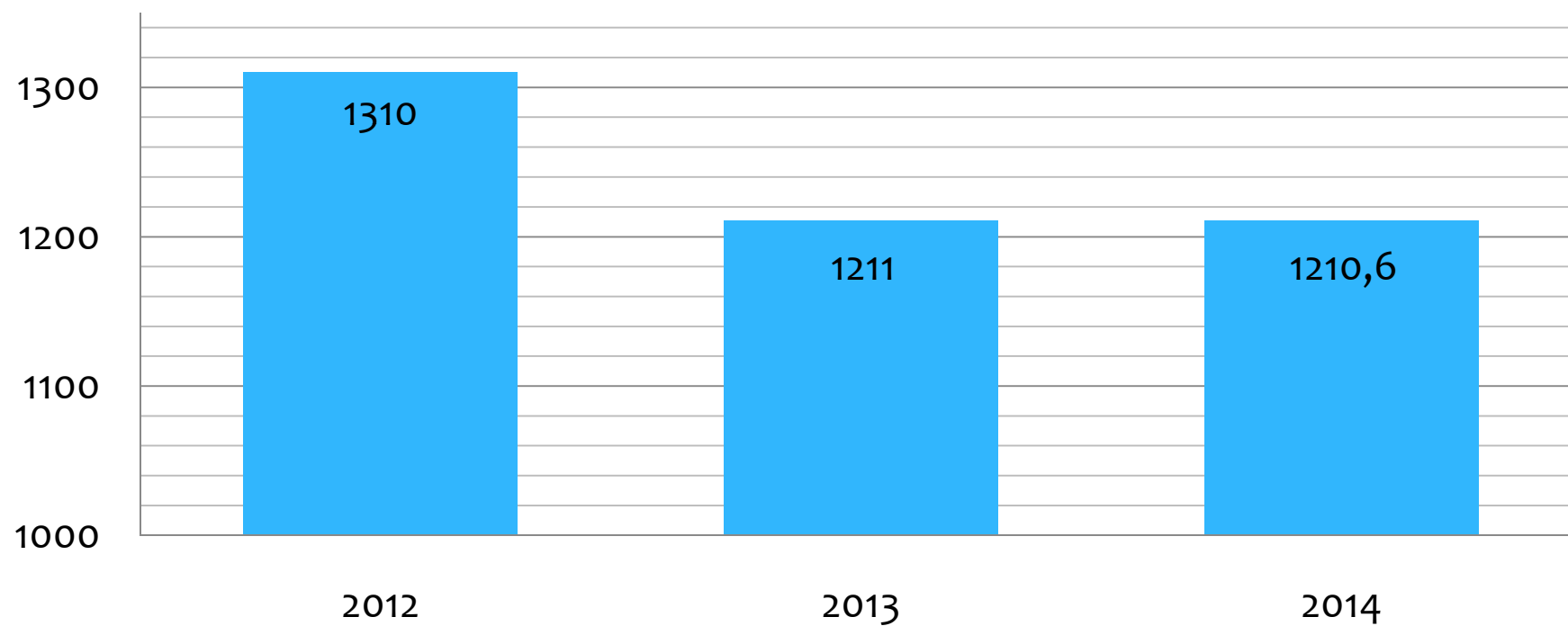


По показателю Указа № 597 «Прирост количества выставочных проектов, осуществляемых в субъектах РФ относительно уровня 2012 года» - музеев не имеется.

Показатель Указа № 598

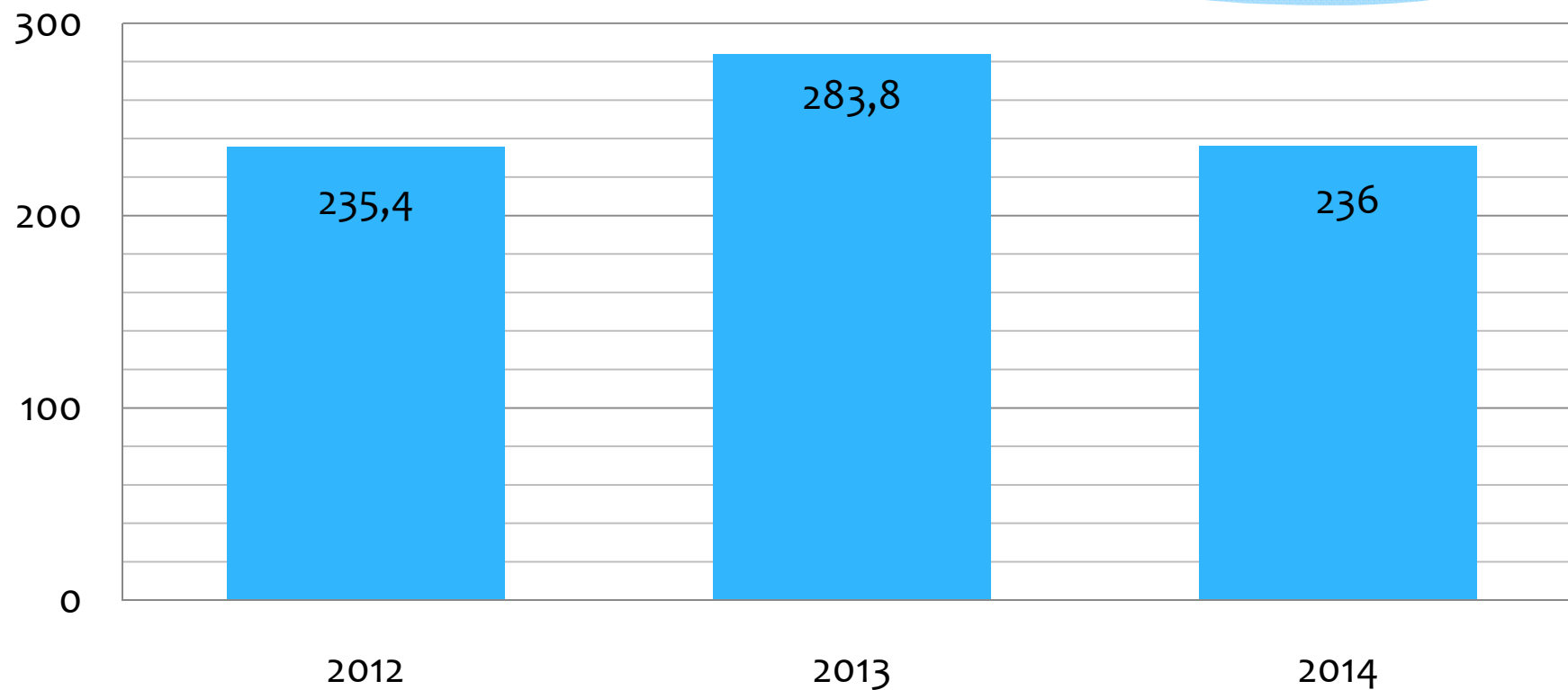
«Смертность от болезней системы кровообращения»

(Целевой показатель - 649,4 случая на 100 тыс. населения к 2018 году)



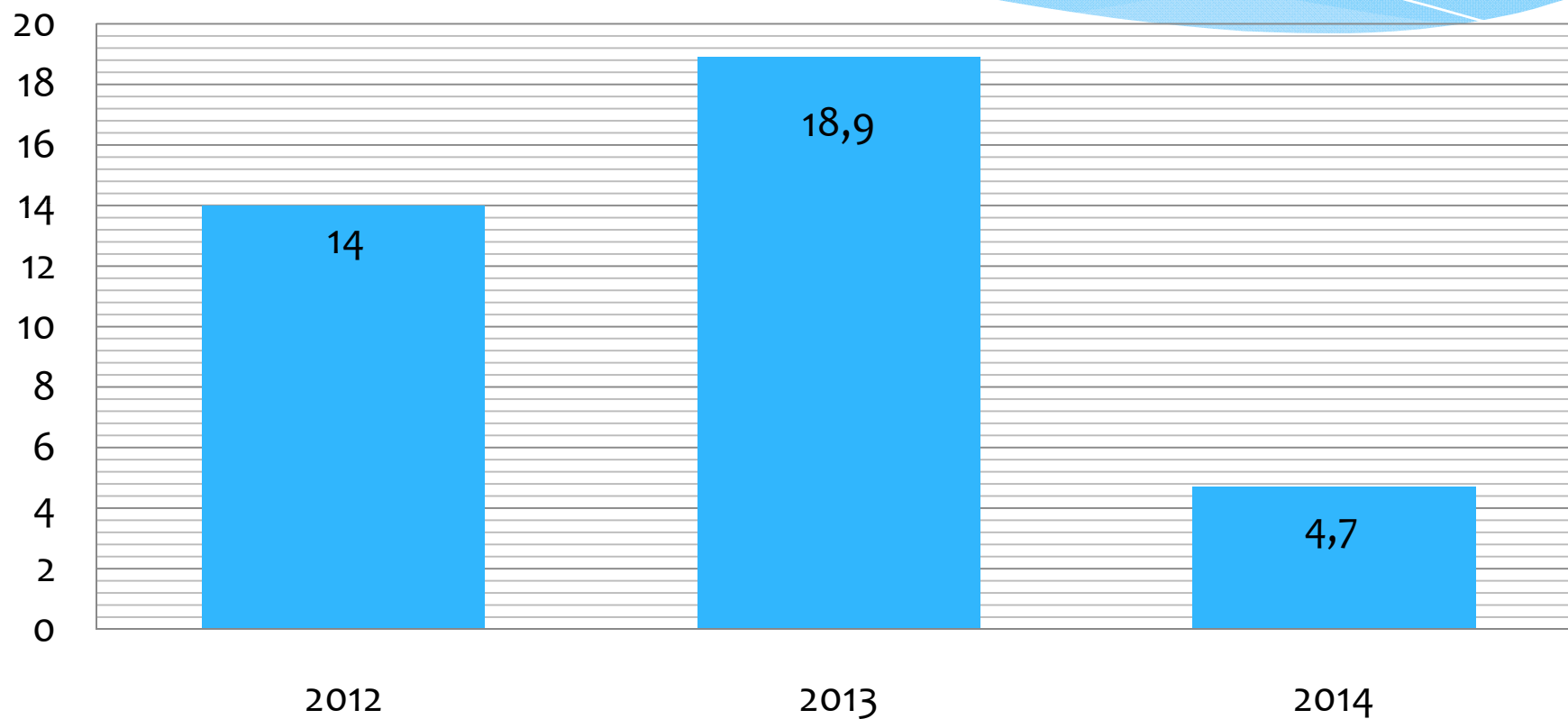
Показатель Указа № 598

«Смертность от новообразований (в том числе от злокачественных)»
(Целевой показатель - 192,8 случаев на 100 тыс. населения к 2018 году)



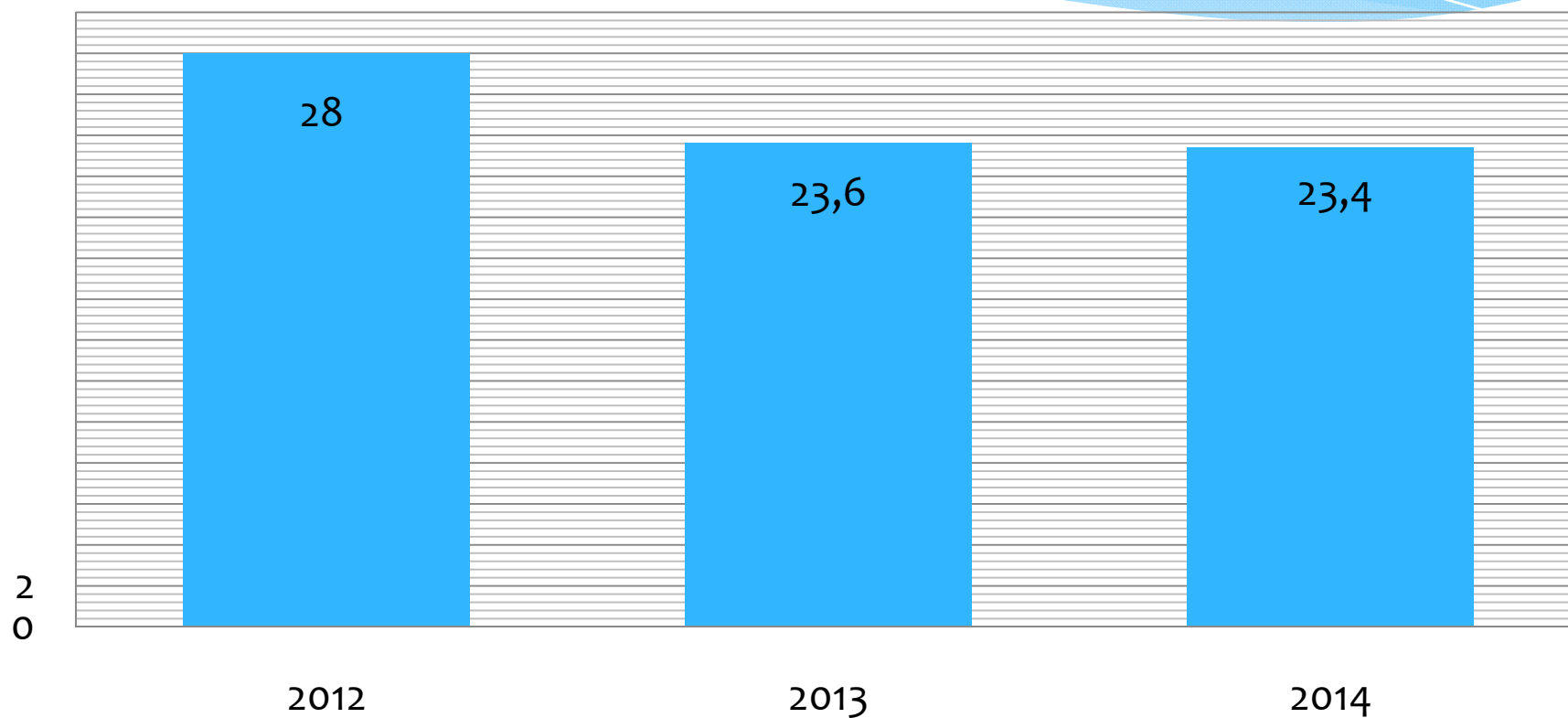
Показатель Указа № 598

«Смертность от туберкулёза» (Целевой показатель - 11,8 случаев на 100 тыс. населения к 2018 году)



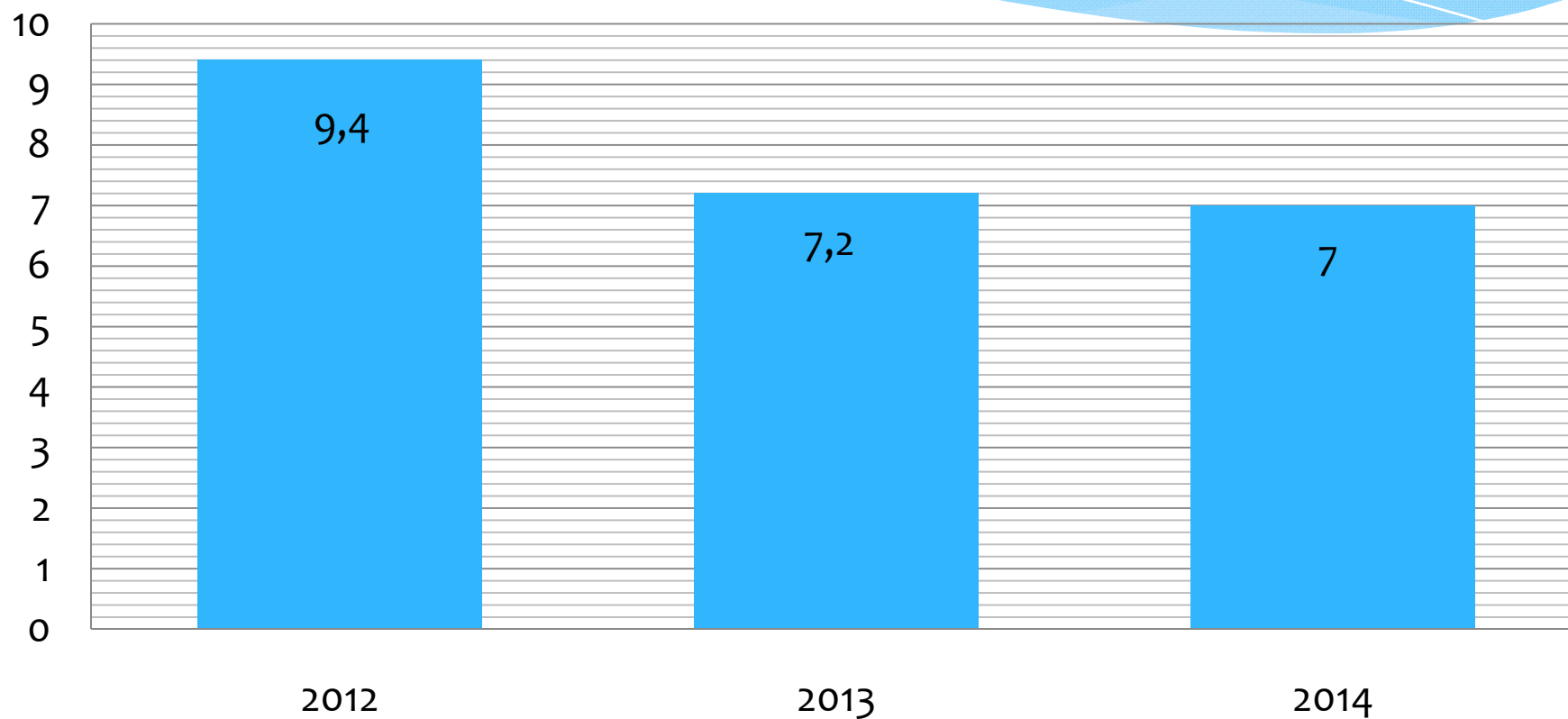
Показатель Указа № 598

«Смертность от дорожно-транспортных происшествий»
(Целевой показатель – 10,6 случаев на 100 тыс. населения к 2018 году)



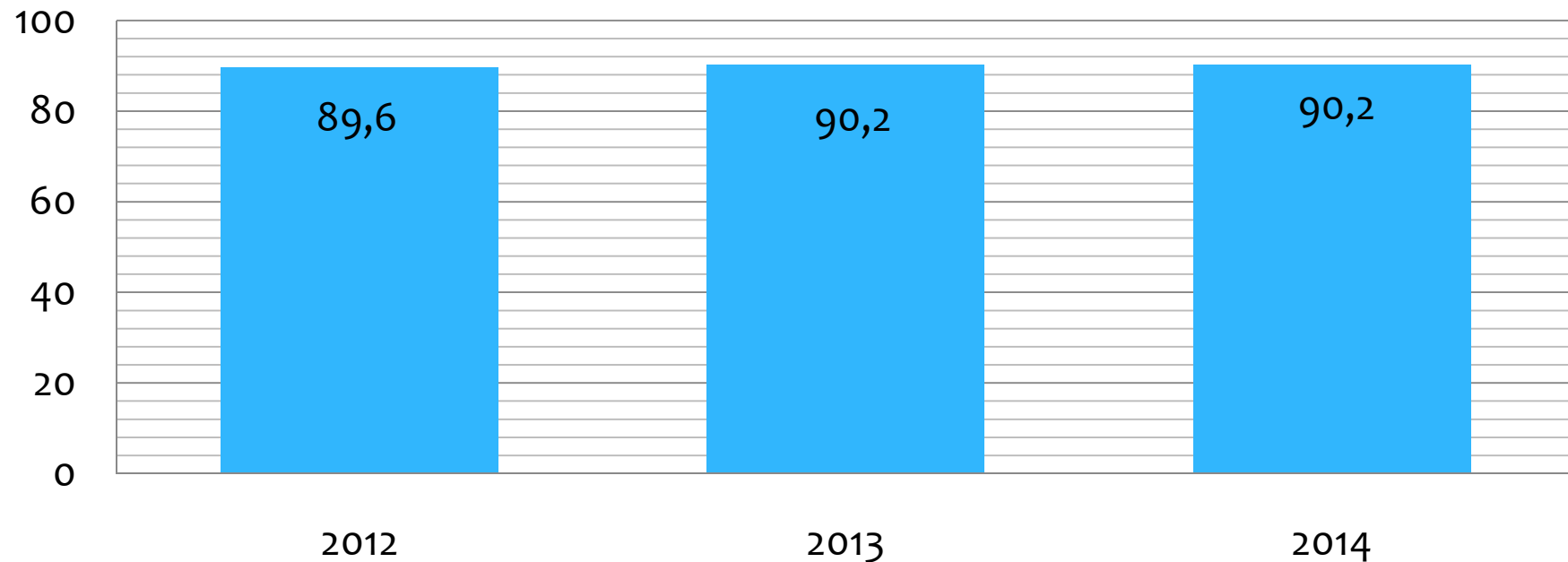
Показатель Указа № 598

«Младенческая смертность» (Целевой показатель – 7,5 случаев на 100 тыс. населения к 2018 году)



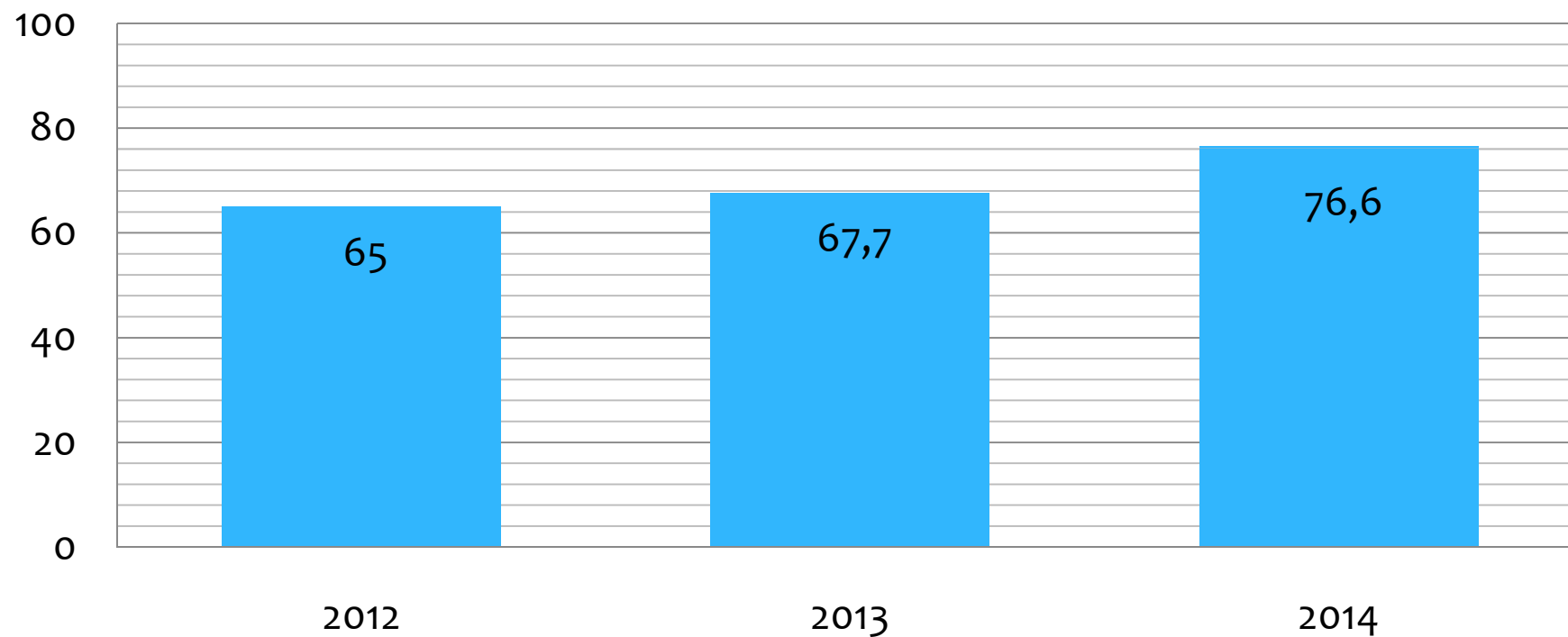
Показатель Указа № 599

«Доступность дошкольного образования (Отношение численности детей в возрасте от 3 до 7 лет, получающих дошкольное образование в текущем году, к сумме численности детей в возрасте от 3 до 7 лет, получающих дошкольное образование в текущем году и численности детей в возрасте от 3 до 7 лет, находящихся в очереди на получение в текущем году дошкольного образования)» (Целевой показатель – 100,0 % к 2016 году)



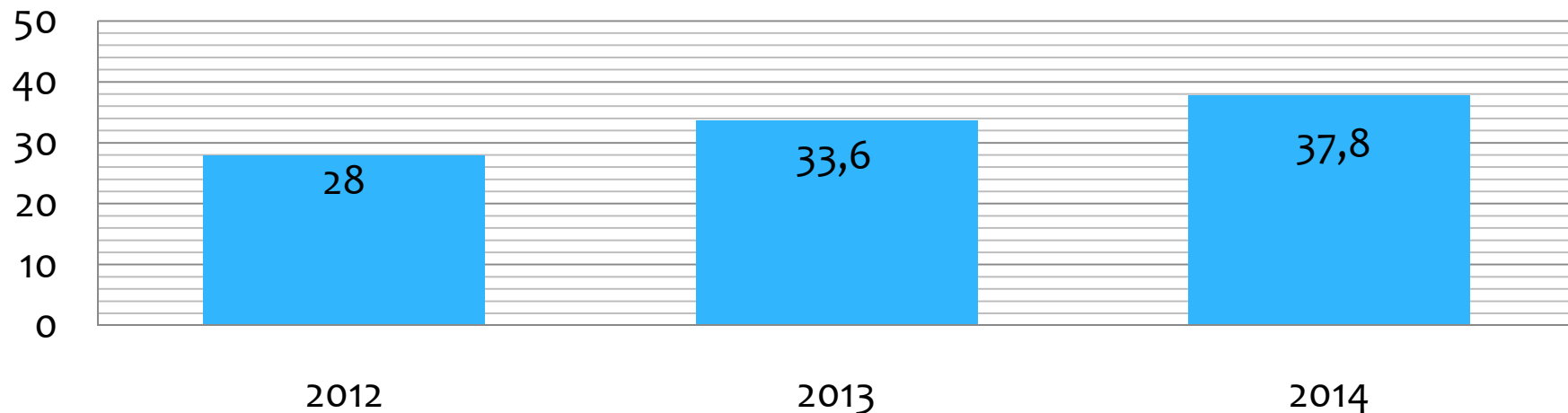
Показатель Указа № 599

«Доля детей в возрасте от 5 до 18 лет, обучающихся по дополнительным образовательным программам, в общей численности детей этого возраста» (Целевой показатель – 75,0 % к 2020 году)



Показатель Указа № 600

«Средняя стоимость 1 кв.м общей площади жилья эконом-класса (Снижение стоимости одного квадратного метра жилья на 20 процентов путём увеличения объёма ввода в эксплуатацию жилья экономического класса)» (Целевой показатель – Снижение на 20 % к 2018 году относительно 2011 года)

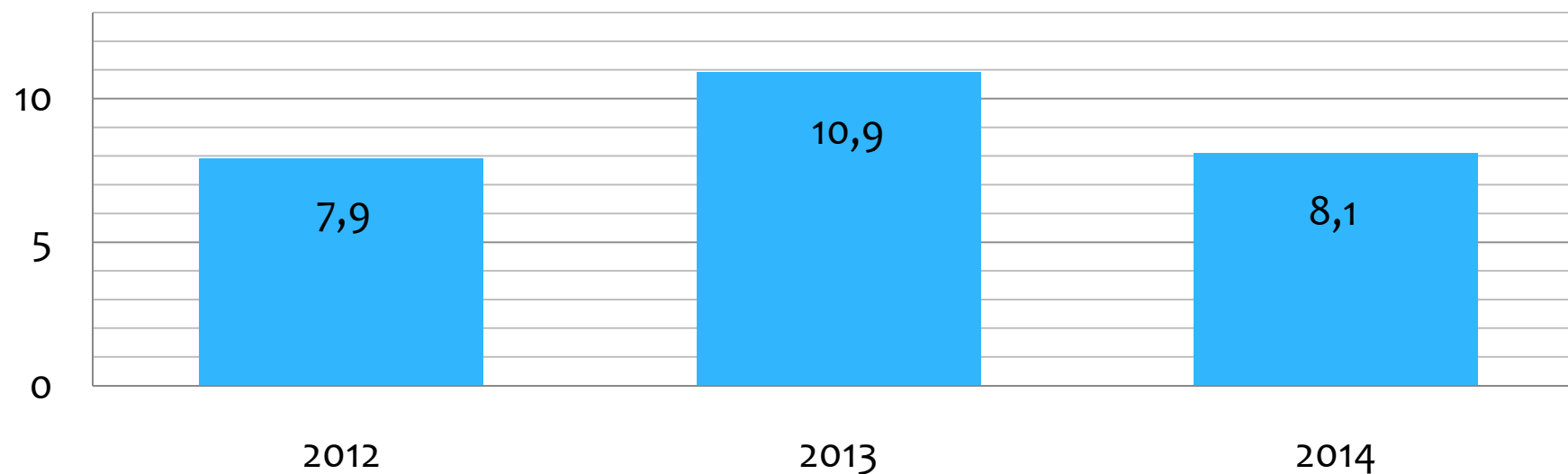


По показателю Указа № 600 – указана средняя стоимость 1 кв.м общей площади жилья эконом-класса (тыс.руб.), рассчитанная в соответствии с методикой определения показателей, содержащихся в 600 Указе Президента РФ (Письмо Министерства экономического развития РФ от 10.09.2014 г. № 21112-ОФ/ДОЧи)

Показатель Указа № 600

«Объём ввода жилья по стандартам эконом-класса»

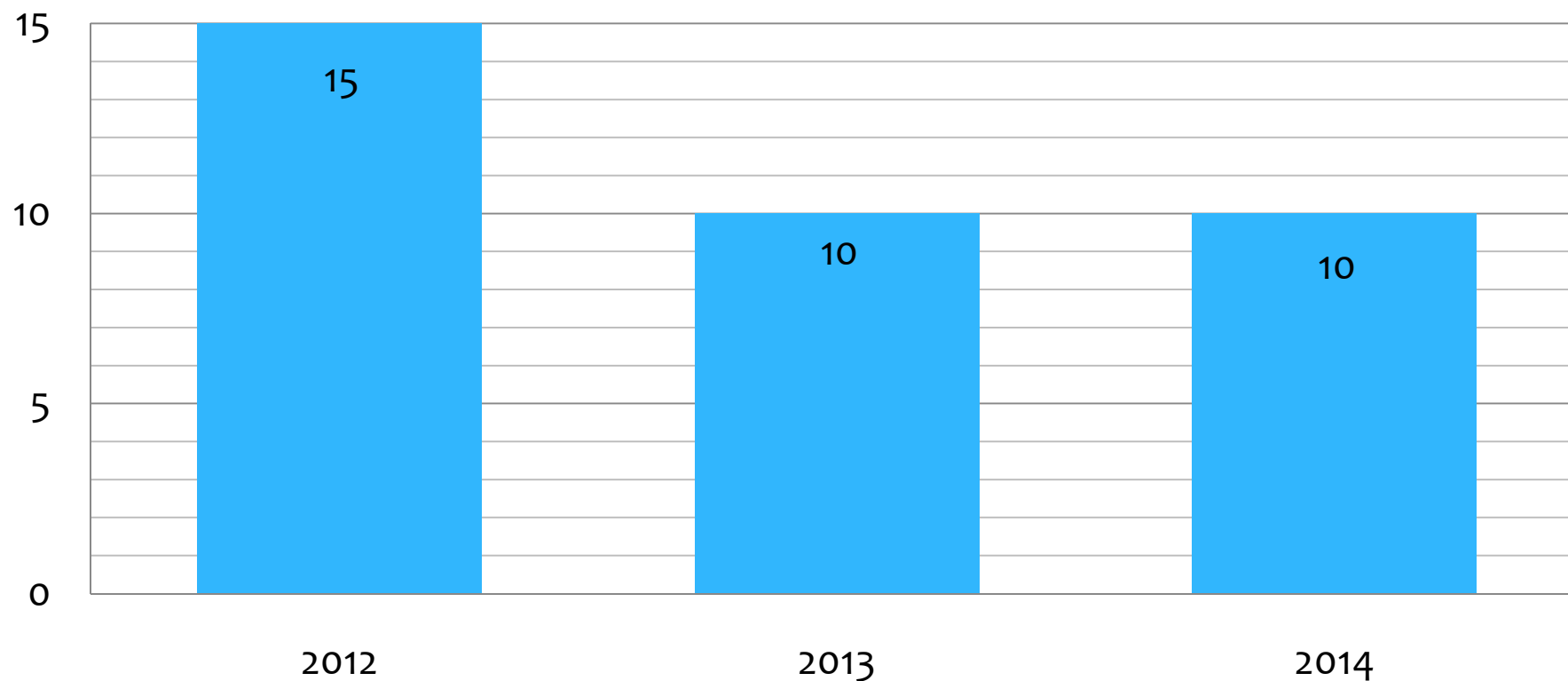
(Целевой показатель – Увеличение на 20 % к 2018 году относительно 2011 года)



По показателю Указа № 600 – указан объём ввода жилья по стандартам эконом-класса (тыс.кв.м.).

Показатель Указа № 606

**«Создание условий для совмещения женщинами обязанностей по воспитанию детей с трудовой занятостью, а также на организацию профессионального обучения (переобучение) женщин, находящихся в отпуске по уходу за ребёнком до достижения им возраста трёх лет»
(Целевой показатель – 2012 – 15 чел, 2013 – 10 чел. 2014 – 10 чел.)**





Спасибо за внимание